



CORSO SU CADAVERE

Dalla dissezione anatomica alle procedure chirurgiche

Dr. Davide Mani

VERONA 11 Ottobre 2025

ICLO TEACHING AND RESEARCH CENTER
Via Evangelista Torricelli 15/A



KALODON



Dr Davide Mani - Relatore

Laureato all' Università degli studi di Verona nel 2010 con votazione 108/110. Tesi di Laurea sperimentale: "Le amelogenine nel trattamento dei difetti diverticali". Corsi Universitari Post Laurea: Master in chirurgia orale Università degli studi La Sapienza anno accademico 2014-2015 / Corso di perfezionamento in parodontologia e peri-implantologia Università degli studi di Verona 2016-2017 / Corso di alta formazione in short e ultra-short implant Università degli studi La Sapienza 2018-2019 / Corso di alta formazione in implantologia zigomatica Università degli studi Unciamillus 2021-2022 / Corsi Annuali Post Laurea: Master in protesi fissa Domenico Massironi 2017-2018 / Corso annuale di ortodonzia tecnica Straight-Wire Dr. Riccardo Riatti 2023

Titolare di studio dentistico dal 2011, mi occupo di tutte le branche odontoiatriche con particolare interesse alla chirurgia orale, parodontale, implantare e alla protesi su denti naturali e su impianti. Sono consulente esclusivamente di chirurgia orale e protesi sul territorio nazionale. ATTIVITA' EXTRA STUDIO - Relatore a congressi nazionali ed internazionali - Relatore e Tutor in corsi teorico pratici - live di chirurgia orale avanzata - Relatore e tutor a corsi di anatomia e dissezione chirurgica su cadavere

Corso su cadavere

La giornata di dissezione anatomica prevede l'applicazione pratica dell'anatomia chirurgica step by step su preparato anatomico.

Il partecipante avrà la possibilità di collegare l'anatomia direttamente alle procedure chirurgiche che si eseguono quotidianamente in studio, in particolare:

Inizio lavori 08H30 Colazione di benvenuto
09H00 – 13H00

- Carotide interna ed esterna e loro rami di pertinenza odontoiatrica
- L'anestesia plessica e tronculare nei diversi distretti anatomici
- Lembi di accesso per la gestione del dente del giudizio
- Lembi di accesso per implantologia di base
- L'impianto post estrattivo
- Gestione del prelievo epitelio connettivale e connettivale dal palato
- Arterie palatine maggiori e minori
- Nervo linguale
- Arterie del pavimento linguale
- Muscoli della lingua
- Ghiandole salivari maggiori e minori



NEWTON EVO
ZERO COMPROMISE

14H00 – 18H00

- Arteria facciale e suoi rami collaterali e terminali
- Seno mascellare e gestione del rialzo per via laterale e crestale
- Scheletrizzazione completa della mandibola e isolamento del nervo mentale
- Scheletrizzazione del mascellare superiore ed isolamento del nervo infraorbitario
- Approccio anatomico all'implantologia a carico immediato nella mandibola e nel mascellare superiore
- Area pterigoidea e zigomatica
- Arteria mascellare
- Dissezione dei muscoli masticatori
- Parotide/dotto di Stenone/bolla di Bichat

- **Hand-On chirurgia su preparati anatomici**

Implantologia

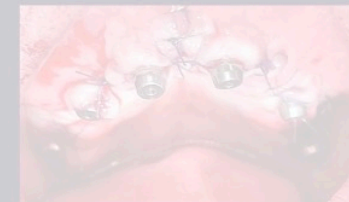
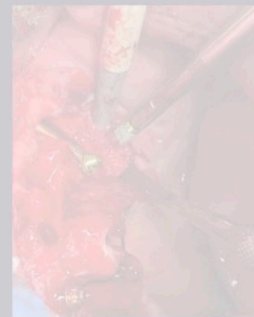
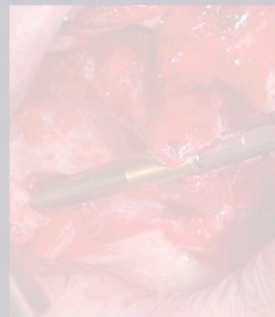
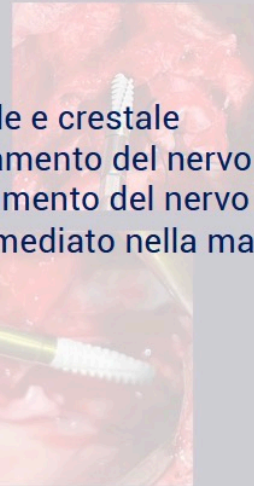
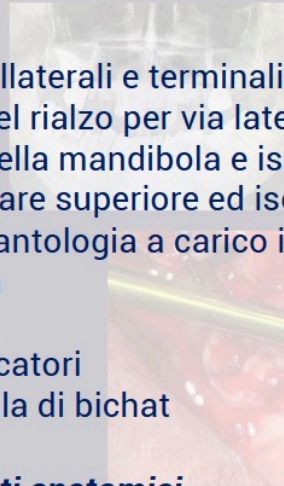
Impianti Nasali

Impianti TransNasali

Impianti Pterigoidei

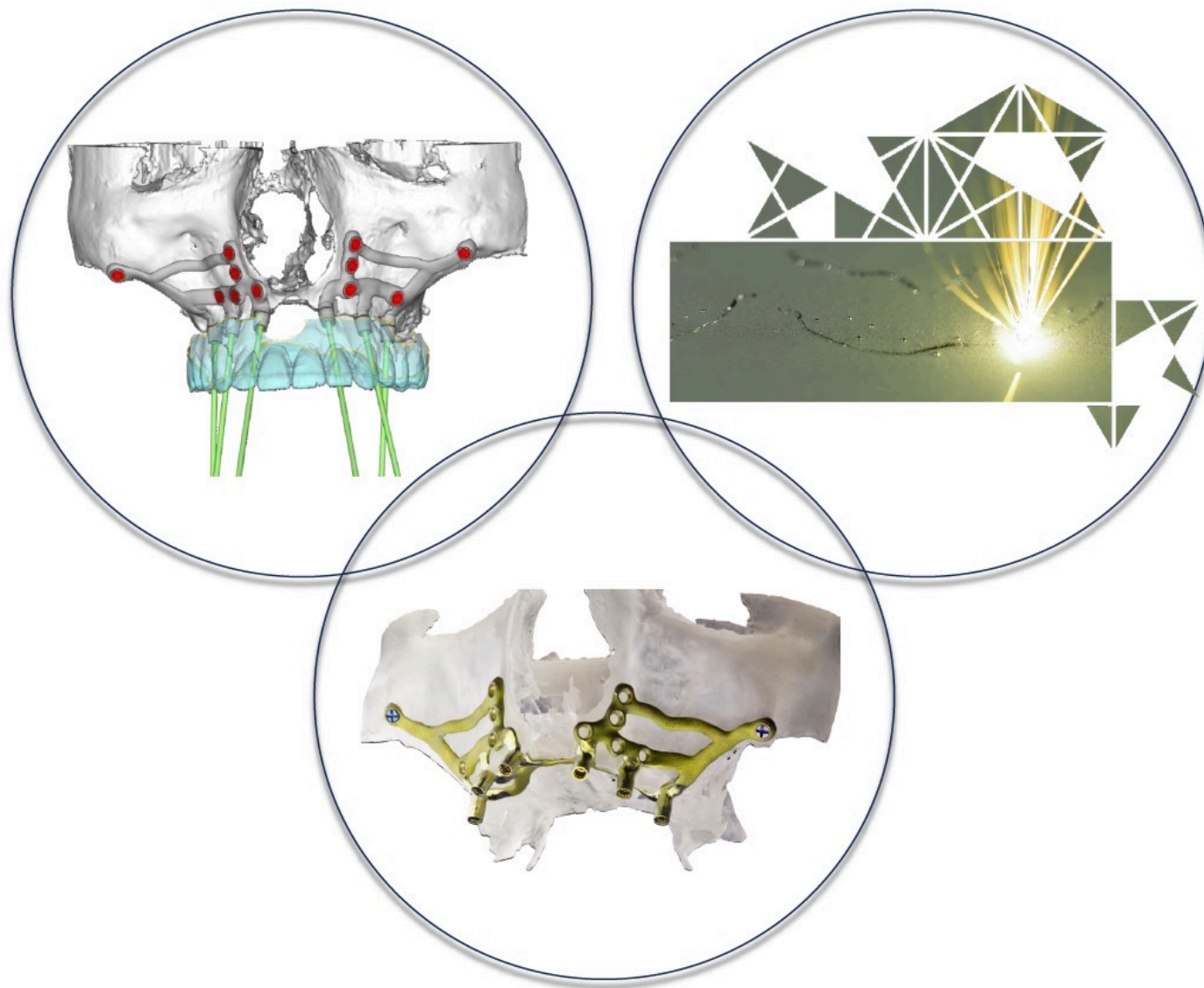
Impianti Zigomatici

Impianti IJXTA



Daide Mani

KALODON



Ars & Tech

Ing. Matteo Bonacina

Dr. Davide Mani

Impianti IUXTA

Modulo di partecipazione

Il corso si terrà presso

ICLO TEACHING AND RESEARCH CENTER
Via Evangelista Torricelli 15/A 37135 VERONA
Sabato 11 Ottobre 2025 08H30 – 18H30

Presso la sede sarà offerta una colazione di benvenuto ed un lunch 13H00 – 14H00

Disponibile un preparato anatomico ogni due partecipanti

Si utilizzeranno impianti KALODON Newton Evo e Zero Compromise per la chirurgia Zigomatica, Pterigoidea e Nasale

Costo del corso: 2.450€ + 22% IVA = 2.989€ IVA COMPRESA

MODALITÀ DI PAGAMENTO

1.000€ + 22% = 1.220€ all'iscrizione

1.450€ + 22% = 1.769€ entro il 30 Settembre

La quota comprende Coffee Station e Lunch

Bonifico bancario – IBAN: IT98U0306937330100000001402

Assegno intestato a KALODON S.R.L.

Segreteria KALODON 071 9207792 – Stefano Comin +39 349 57 10 266

Dr. _____

Via _____

Città _____

P.I. _____

C.F. _____

SDI _____

Tesserino Sanitario

Firma

Timbro



The background of the certificate is a dark, blue-toned photograph of several surgeons in an operating room. They are wearing blue surgical gowns, masks, and hairnets, and are focused on a surgical procedure. The lighting is dramatic, with strong highlights and deep shadows.

Attestato di Partecipazione al Corso

Dalla Dissezione Anatomica Alle Procedure Chirurgiche
Zigomatici – Nasali – Pterigoidei – Iuxta

Dr.ssa Bianchi Roberta

Verona 09 Giugno 2025
ICLO Teaching and Research Center

Direttore Scientifico e Relatore

Dr. Davide Mani

Relatore

Ing. Matteo Bonacina

KALODON

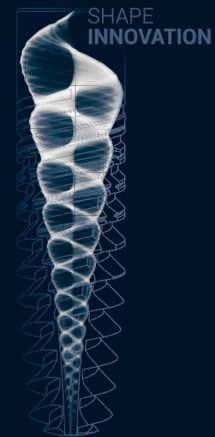
Stefano Comin

NON VOGLIAMO MOSTRARVI SCHELETRI



KALODON

VOGLIAMO DARVI SOLUZIONI



KALODON

ALPHABET NUMBERS



www.kalodon.com